

2020

环球网校

移动学习 职达未来 hqwx.com

2020年中级经济师 曲线汇总



经济师交流圈

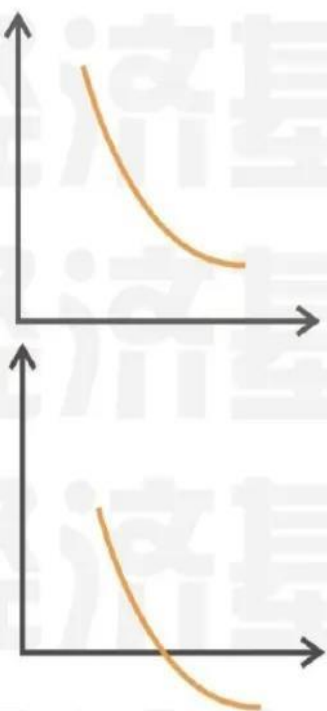


备考咨询

2020 中级经济师《经济基础》曲线汇总

曲线汇总

经济基础 · 刘艳霞 ·



需求曲线
横轴: 需求量
纵轴: 价格

无差异曲线
第二章
横轴: X1 数量
纵轴: X2 数量

短期菲利普斯曲线
第9章第3节
横轴: 失业率
纵轴: 通胀率

向右下方倾斜
可能是【直线】
也可能是【曲线】

1. 消费者需求曲线-第一章
2. 各种产品市场(行业)的需求曲线-第四章
3. 完全垄断企业、垄断竞争企业、寡头垄断企业产品的需求曲线-第四章
4. 完全竞争生产者要素的需求曲线-第五章
5. 公共物品的需求曲线-第6章
6. 社会总需求曲线-第7章第4节

@刘艳霞老师

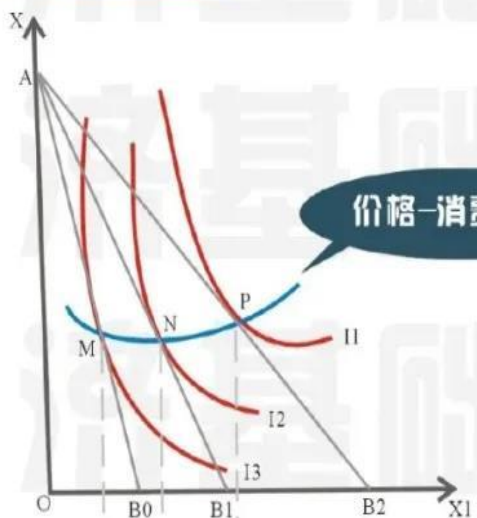


扫二维码下载 环球网校移动课堂 APP

移动学习 职达未来

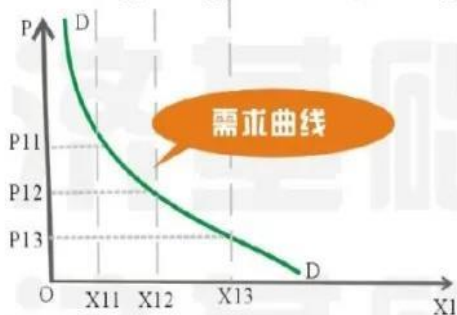
曲线汇总

经济基础 · 刘艳霞 ·



价格-消费曲线

需求曲线是通过价格-消费曲线推导出来的

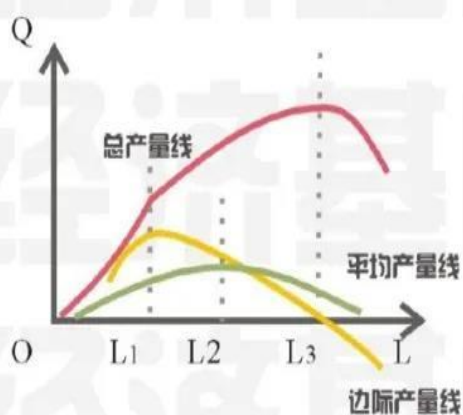


需求曲线

消费者在需求曲线上消费可以实现效用最大化

@刘艳霞老师

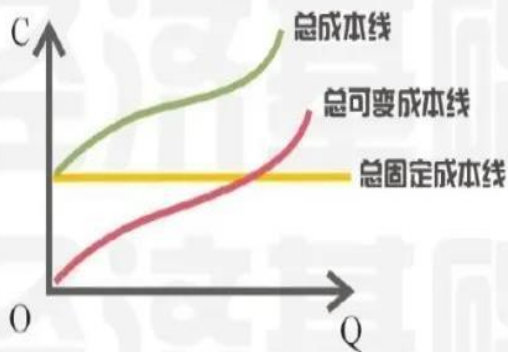




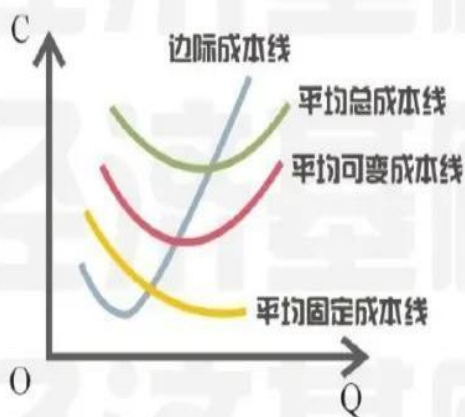
【当劳动投入量为 L_3 ，劳动边际产量为0，总产量达到最大值】。继续增加劳动投入，劳动的边际产量为负值，总产量开始递减。

劳动投入在 L_1 之前，边际产量曲线在平均产量曲线的上方，平均产量是递增的。在 L_1 后，边际产量开始递减，但边际产量会大于平均产量，平均产量仍是递增的。边际产量曲线与平均产量曲线相较于 L_2 ，此时边际产量等于平均产量。在 L_2 后，平均产量递减， L_2 是平均产量的最大值，【只要边际产量大于平均产量，平均产量就是递增的】





总成本曲线和总可变成本曲线的变动规律是一致的



平均总成本线、平均可变成本线、边际成本曲线都是【先下降后上升的曲线】。边际成本曲线最早达到最低点，其次是平均可变成本曲线，总成本曲线的最低点出现的最慢，且高于边际成本曲线及平均可变成本曲线的最低点。

@刘艳霞老师



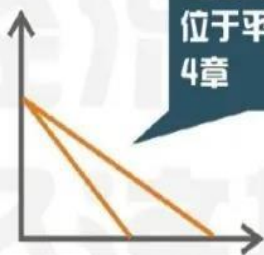
扫二维码下载 环球网校移动课堂 APP

移动学习 职达未来

曲线汇总

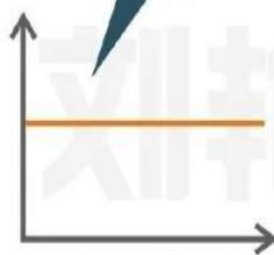
经济基础·刘艳霞·

完全垄断企业需求线与平均收益线重合；边际收益曲线位于平均收益线的下方-第4章




完全竞争生产者要素供给曲线、平均要素成本曲线、边际要素成本线三线重合-第5章

完全竞争企业产品的需求曲线、平均收益线、边际收益线【三线重合】-第4章



预算约束线-第2章
横轴: X1数量
纵轴: X2数量



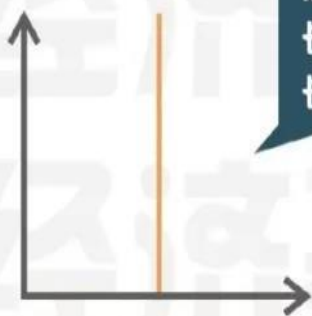
@刘艳霞老师



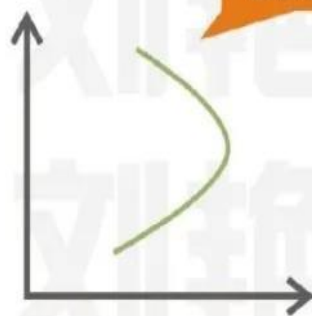
曲线汇总

经济基础·刘艳霞·

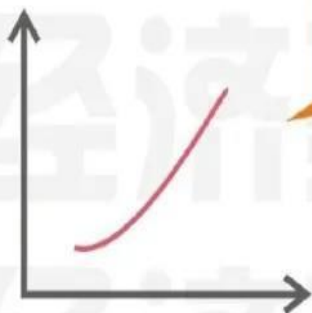
土地供给曲线-第5章
短期资本供给曲线-第5章
长期总供给曲线-第7章
长期菲利普斯曲线-第9章



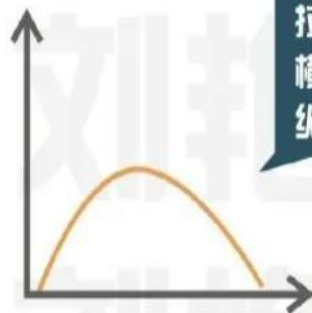
劳动供给曲线-第5章
长期资本供给曲线-第5章



短期总供给曲线-第7章
产品供给曲线-第1章



拉弗曲线-第13章
横轴: 税率
纵轴: 税收收入



@刘艳霞老师



扫描二维码下载 环球网校移动课堂 APP

移动学习 职达未来